


СЧЕТОВОДЕН БАЛАНС


на АДВОКАТСКО ДРУЖЕСТВО ТЕОДОРА ИВАНОВА И ПАРТНЬОРИ
към 31.12.2022

АКТИВ			ПАСИВ		
РАЗДЕЛИ, ГРУПИ, СТАТИИ	Сума (хил.лв.)		РАЗДЕЛИ, ГРУПИ, СТАТИИ	Сума (хил.лв.)	
	Текуща година	Преходна година		Текуща година	Преходна година
а	1	2	а	1	2
A. Записан, но не внесен капитал			A. Собствени капитал		
B. Нетекущи (дълготрайни) активи			I. Записан капитал	5	5
I. Нематериални активи			II. Премии от емисии		
1. Продукти от развойна дейност			III. Резерв от последващи оценки		
2. Концесии, патенти, лицензи, търговски марки, програмни продукти и други подобни права и активи			IV. Резерви		
3. Търговска репутация			1. Законови резерви		
4. Предоставени аванси и нематериални активи в процес на изграждане			2. Резерв, свързан с изкупени собствени акции		
Общо за група I:	0	0	3. Резерв съгласно учредителен акт		
II. Дълготрайни материални активи			4. Други резерви		
1. Земи и сгради, в т.ч.: -земи	0	0	Общо за група IV:	0	0
-сгради			V. Натрупана печалба(загуба) от минали години, в т.ч.:	561	485
2. Машини, производствено оборудване и апаратура	0	0	- неразпределена печалба	561	485
3. Съоръжения и други	3	3	- непокрита загуба		
4. Предоставени аванси и дълготрайни материални активи в процес на изграждане			Общо за група V:	561	485
Общо за група II:	3	3	VI. Текуща печалба (загуба)	1	66
III. Дългосрочни финансови активи			Общо за раздел A:	557	556
1. Акции и дялове в предприятия от група			B. Провизии и сходни задължения		
2. Предоставени заеми на предприятия от група			1. Провизии за пенсии и други подобни задължения		
3. Акции и дялове в асоциирани и смесени предприятия			2. Провизии за данъци, в т.ч.:		
4. Предоставени заеми, свързани с асоциирани и смесени предприятия			-отсрочени данъци		
5. Дългосрочни инвестиции			3. Други провизии и сходни задължения		
6. Други заеми			Общо за раздел B:	0	0
7. Изкупени собствени акции			B. Задължения		
номинална стойност хил. лв.	X	X	1. Облигационни заеми с отделно посочване на конвертируемите, в т.ч.:	0	0
Общо за група III:	0	0	до 1 година		
IV. Отсрочени данъци			над 1 година		
Общо за раздел B:	3	3	2. Задължения към финансови предприятия, в т.ч.:	222	123
B. Текущи (краткотрайни) активи			до 1 година	222	123
I. Материални запаси			над 1 година		
1. Суровини и материали			3. Задължения по финансов лизинг, в т.ч.:	1	1
2. Незавършено производство			до 1 година	1	1
3. Продукция и стоки, в т.ч.:	0	0	над 1 година		0
- продукция			4. Получени аванси, в т.ч.:		0
- стоки			до 1 година		
4. Предоставени аванси			над 1 година	26	92
Общо за група I:	0	0	5. Задължения към доставчици, в т.ч.:	26	92
II. Вземания			до 1 година		
1. Вземания от клиенти и доставчици, в т.ч.:	152	139	над 1 година		
над 1 година	0	0	6. Задължения към предприятия от група, в т.ч.:	0	0
2. Вземания от предприятия от група, в т.ч.:			до 1 година		
над 1 година			над 1 година		
3. Вземания, свързани с асоциирани и смесени предприятия, в т.ч.:			7. Задължения, свързани с асоциирани и смесени предприятия, в т.ч.:	0	0
над 1 година			до 1 година		
4. Вземания по предоставени заеми, в т.ч.:			над 1 година		
над 1 година			8. Задължения по получени заеми, в т.ч.:	0	0
5. Данъчни вземания			до 1 година		
над 1 година			над 1 година		
6. Други вземания, в т.ч.:	637	639	9. Други задължения, в т.ч.:	14	12
над 1 година			до 1 година	14	12
Общо за група II:	789	778	над 1 година		
III. Инвестиции			-към персонала, в т.ч.:	0	0
1. Акции и дялове в предприятия от група			до 1 година		
2. Изкупени собствени акции			над 1 година		
номинална стойност хил. лв.	X	X	до 1 година		
3. Други инвестиции	0	0	над 1 година		
Общо за група III:	0	0	-данъчни задължения, в т.ч.:	4	8
IV. Парични средства			до 1 година	4	8
1. В брой	0	0	над 1 година		
2. В безсрочни сметки (депозити)	26	1	Общо за раздел B, в т.ч.:	263	228
Общо за група IV:	26	1	до 1 година	263	228
Общо за раздел B:	815	779	над 1 година	0	0
Г. Разходи за бъдещи периоди	2	2	Г. Финансирания и приходи за бъдещи периоди, в т.ч.:	0	0
			- финансирания		
			- приходи за бъдещи периоди		
СУМА НА АКТИВА (A + B + Г)	820	784	СУМА НА ПАСИВА (A + B + Г)	820	784

Дата на съставяне: 17.03.2023

Съставител: 
Iyanko Radoev

Ръководител: 
Teodora Ivanova



ОТЧЕТ ЗА ПРИХОДИТЕ И РАЗХОДИТЕ

на АДВОКАТСКО ДРУЖЕСТВО ТЕОДОРА ИВАНОВА И ПАРТНЬОРИ
към 31.12.2022

НАИМЕНОВАНИЕ НА РАЗХОДИТЕ	Сума (хил.лв.)		НАИМЕНОВАНИЕ НА ПРИХОДИТЕ	Сума (хил.лв.)	
	Текуща година	Предходна година		Текуща година	Предходна година
а	1	2	а	1	2
А. Разходи			Б. Приходи		
1. Намаление на запасите от продукция и незавършено производство			1. Нетни приходи от продажби, в т.ч.:	344	416
2. Разходи за суровини, материали и външни услуги, в т.ч.:	149	146	а) продукция		
а) суровини и материали	19	16	б) стоки	-	-
б) външни услуги	130	130	в) услуги	344	416
3. Разходи за персонала, в т.ч.:	199	201	2. Увеличение на запасите от продукция и незавършено производство		
а) разходи за вознаграждения	174	179	3. Разходи за придобиване на активи по стопански начин		
б) разходи за осигуровки, в т.ч.:	25	22	4. Други приходи, в т.ч.:	40	37
- осигуровки, свързани с пенсии	19	18	- приходи от продажба на ДА		
4. Разходи за амортизация и обезценка, в т.ч.:	1	3	- приходи от финансиране	1	
а) разходи за амортизация и обезценка на дълготрайни материални и нематериални активи, в т.ч.:	1	3	Общо приходи от оперативна дейност (1 + 2 + 3 + 4)	384	453
- разходи за амортизация	1	3	5. Приходи от участия в дъщерни, асоциирани и смесени предприятия, в т.ч.:		
- разходи от обезценка			- приходи от участия в предприятия от група		
б) разходи от обезценка на текущи (краткотрайни) активи			6. Приходи от други инвестиции и заеми, признати като нетекущи (дългосрочни) активи, в т.ч.:		
5. Други разходи, в т.ч.:	22	21	- приходи от предприятия от група		
а) балансова стойност на продадените активи	-	-	7. Други лихви и финансови приходи, в т.ч.:		
- продадени ДА	-	-	а) приходи от предприятия от група		
- продадени стоки	-	-	б) положителни разлики от операции с финансови активи		
б) провизии			в) положителни разлики от промяна на валутни курсове		
Общо разходи за оперативна дейност (1 + 2 + 3 + 4 + 5)	371	371	Общо финансови приходи (5 + 6 + 7)	-	-
6. Разходи от обезценка на финансови активи, включително инвестициите, признати като текущи - отрицателни разлики от промяна на валутни курсове					
7. Разходи за лихви и други финансови разходи, в т.ч.:	10	7			
а) разходи, свързани с предприятия от група					
б) отрицателни разлики от операции с финансови активи		1			
Общо финансови разходи (6 + 7)	10	7			
8. Печалба от обичайна дейност	3	75	8. Загуба от обичайна дейност		
9. Извънредни разходи			9. Извънредни приходи		
Общо разходи (1 + 2 + 3 + 4 + 5 + 6 + 7 + 9)	381	378	Общо приходи (1 + 2 + 3 + 4 + 5 + 6 + 7 + 9)	384	453
10. Счетоводна печалба (общо приходи - общо разходи)	3	75	10. Счетоводна загуба (общо приходи - общо разходи)		
11. Разходи за данъци от печалбата	2	9			
12. Други данъци, алтернативни на корпоративния					
13. Печалба (10 - 11 - 12)	1	66	11. Загуба (10 + 11 и 12 от раздел А)		
Всичко (Общо разходи + 11 + 12 + 13)	384	453	Всичко (Общо приходи + 11)	384	453

Дата на съставяне: 17.03.2023

Съставител:

/Божио Радов/

Ръководител:



ОТЧЕТ
за паричните потоци по прякия метод


на АДВОКАТСКО ДРУЖЕСТВО ТЕОДОРА ИВАНОВА И ПАРТНЬОРИ
към 31.12.2022

Наименование на паричните потоци	Сума (хил.лв.)			Сума (хил.лв.)		
	Текущ период			Предходен период		
	Постъпления	Плащания	Нетен поток	Постъпления	Плащания	Нетен поток
а	1	2	3	4	5	6
А. Парични потоци от основна дейност						
1. Парични потоци, свързани с търговски контрагенти	436	245	191	583	186	397
2. Парични потоци, свързани с ДАС						
3. Парични потоци свързани с краткосрочни финансови активи, държани за търговски цели						
4. Парични потоци, свързани с трудови възнаграждения		131	(131)		151	(151)
5. Парични потоци, свързани с лихви, комисионни, дивиденди и други подобни		9	(9)		6	(6)
6. Парични потоци от положителни и отрицателни валутни курсови разлики		1	(1)		3	(3)
7. Платени и възстановени данъци от печалба		6	(6)		11	(11)
8. Плащания при разпределения на печалба					57	(57)
9. Други парични потоци от основна дейност		20	(20)		258	(257)
	436	412	24	583	672	(87)
Всичко парични потоци от основна дейност (А)						
Б. Парични потоци от инвестиционна дейност						
1. Парични потоци, свързани с дълготрайни активи						
2. Парични потоци, свързани с краткотрайни финансови активи						
3. Парични потоци, свързани с лихви, комисионни, дивиденди и други подобни						
4. Парични потоци от бизнес комбинации - придобивания						
5. Парични потоци от положителни и отрицателни валутни курсови разлики						
6. Други парични потоци от инвестиционна дейност						
Всичко парични потоци от инвестиционна дейност (Б)						
В. Парични потоци от финансова дейност						
1. Парични потоци от емитиране и обратно придобиване на ценни книжа						
2. Парични потоци от допълнителни вноски и връщането им на собствениците	54	143	(89)	87	145	(58)
3. Парични потоци, свързани с получени и предоставени заеми	100	10	90		4	(4)
4. Парични потоци от лихви, комисионни, дивиденди и други подобни						
5. Плащания на задължения по лизингови договори						
6. Парични потоци от положителни и отрицателни валутни курсови разлики						
7. Други парични потоци от финансова дейност	154	154	1	87	149	(62)
	590	566	25	670	821	(149)
Всичко парични потоци от финансова дейност (В)						
Г. Изменение на паричните средства през периода (А+Б+В)						
Д. Парични средства в началото на периода						150
Е. Парични средства в края на периода						1

Дата на съставяне: 17.03.2023

Съставител:  /
Boyko Radov

Ръководител:



ОТЧЕТ ЗА СОБСТВЕНИЯ КАПИТАЛ

на АДВОКАТСКО ДРУЖЕСТВО ТЕОДОРА ИВАНОВА И ПАРТНЬОРИ
към 31.12.2022

(Хил. лв.)

Показатели	Залисан капитал		Премии от емисии	Резерв от последващи оценки	РЕЗЕРВИ				Финансов резултат от минали години		Текуща печалба/загуба	Общо собствен капитал	
	1	5			4	5	6	7	8	9			10
а	1	5		3									
1. Салдо в началото на отчетния период										485		66	556
2. Промени в счетоводната политика													
3. Грешки													
4. Салдо след промени в счетоводната политика и грешки		5								485		66	556
5. Изменения за сметка на собствениците, в т.ч.:													
- увеличение													
- намаление													
6. Финансов резултат за текущия период												1	1
7. Разпределения на печалба, в т.ч.:													
- за дивиденди													
8. Покриване на загуба													
9. Последващи оценки на активи и пасиви													
- увеличение													
- намаление												(66)	
10. Прехвърляне на резултат към минали периоди													
11. Салдо към края на отчетния период		5								551		1	557
12. Промени от преводи на годишни финансови отчети на предприятия от чужбина													
13. Собствен капитал към края на отчетния период (11 ± 12)		5								551		1	557

Дата на съставяне: 17.03.2023

Съставител:  /Бойко Радов/

Ръководител:

Теодора Иванова

