

ДО

УПРАВИТЕЛНИЯ ОРГАН
на **ПИРИН ОРАНОВО ЕООД**
гр. Перник

Доклад на независимия одитор

I. ЧАСТ ПЪРВА

1. В изпълнение на поетия ангажимент, извършихме одит на приложения Счетоводен баланс на **ПИРИН ОРАНОВО ЕООД** гр. Перник, към 31,12,2007 год., и на свързаните с него отчет за доходите, за паричните потоци и за промените в собствения капитал, за годината завършваща тогава

Отговорност на ръководството за финансовия отчет

Отговорността за изготвянето на този отчет, в съответствие с приложимите стандарти за финансово отчитане, се носи от ръководството на дружеството. Тази отговорност включва: разработване, внедряване и подържане на система за вътрешен контрол, за достоверното изготвяне и представяне на финансовите отчети, които да не съдържат съществени неточности, отклонения и несъответствия, независимо дали се дължат на измама или грешка; подбор и приложение на подходящи счетоводни политики и изготвяне на приблизителни счетоводни оценки, които да са разумни при конкретните обстоятелства.

Отговорност на одитора

Нашата отговорност се свежда до изразяване на одиторско мнение върху този финансов отчет, основаващо се единствено на извършения от нас одит. Нашия одит бе проведен в съответствие с професионалните изисквания на Международните одиторски стандарти. Тези стандарти налагат спазването на етичните изисквания, както и това одитът да бъде планиран и проведен така, че ние да се убедим в достатъчна степен на сигурност, доколко финансовия отчет не съдържа съществени неточности, отклонения и несъответствия.


Одитът включва изпълнение на процедури, избрани по преценка на одитора, с цел получаването на одиторски доказателства, относно сумите и оповестяванията представени във финансовия отчет. Включително оценка на риска от съществени неточности, отклонения и несъответствия. При оценка на риска, одиторът взема на внимание системата за вътрешен контрол, свързана с достоверността на финансовия отчет, а не с цел изразяване на мнение относно ефективността на системата за вътрешен контрол на дружеството. Одитът също така включва оценка на прилаганите счетоводни принципи и съществените приблизителни оценки направени от ръководството, както и на цялостното представяне във финансовия отчет.

Считаме, че извършения от нас одит предоставя достатъчно и подходяща база за изразеното от нас мнение, основаващо се единствено на извършения от нас одит.

Мнение

По наше мнение Финансовият отчет представя достоверно, във всички аспекти на същественост имущественото и финансово състояние на дружеството- **ПИРИН ОРАНОВО ЕООД**, към 31,12,2007 г, както и резултатите от неговата дейност, паричните потоци и промените на собствения капитал за годината, приключваща на тази дата, в съответствие със Закона за счетоводството и приложимите стандарти за финансово отчитане. Информацията съдържаща се в годишния доклад за дейността на дружеството за 2007 год., съответства на тази на ГФО.

Дипломиран експерт счетоводител
Регистриран одитор:
гр.Перник, 16 май 2008 год.



Наименование на дружеството:	"Пирин Ораново" ЕООД	Диплома №:
БУЛСТАТ:	113590705	
Данъчен номер:		
Съставител:	Мариета Цветанова Борисова	
Ръководител:	Валери Стоянов Манов	
Заверил:	Филип Асенов Колев	156

СЧЕТОВОДЕН БАЛАНС към 31.12.2007г.

АКТИВ	Сума(хил.лв.)		ПАСИВ	Сума(хил.лв.)	
	Текуща година	Предходна година		Текуща година	Предходна година
РАЗДЕЛИ, ГРУПИ, СТАТИИ			РАЗДЕЛИ, ГРУПИ, СТАТИИ		
A. Дълготрайни (дългосрочни) активи			A. Собствен капитал		
I. Дълготрайни материални активи			I. Основен капитал		
1. Земи (терени)			1. Записан капитал		5
2. Сгради и конструкции			- акционерен капитал		
3. Машини и оборудване	22		- котираны акции на финансови пазари		
4. Съоръжения			- некотираны акции на финансови пазари		
5. Транспортни средства	1015		- други видове основен капитал		5
6. Основни стада			2. Невнесен капитал		
7. Други дълготрайни материални активи			3. Изкупени собствени акции		
8. Разходи за придобиване и ликвидация на дълготрайни материални активи			Общо по група I :		5
Общо по група I :	1037		II. Резерви		
II. Дълготрайни нематериални активи			1. Премии от емисии		
1. Права върху собственост			2. Резерв от последващи оценки на активите и пасивите		
2. Програмни продукти			3. Целеви резерви в т.ч.:		
3. Продукти от развойна дейност			- общи резерви		
4. Други дълготрайни нематериални активи			- специализирани резерви		
Общо по група II:			- други резерви		
III. Дългосрочни финансови активи			Общо за група II		
1. Дялово участие в:			III. Финансов резултат		
- дъщерни предприятия			1. Натрупана печалба (загуба):		
- смесени предприятия			- неразпределена печалба		
- асоциирани предприятия			- непокрита загуба		
- други предприятия			2. Текуща печалба		-92
2. Инвестиционни имоти			Общо по група III:		-92
3. Други дългосрочни ценни книжа			Общо за раздел A		-87
4. Дългосрочни вземания в т.ч.:					
- свързани предприятия					
- търговски заеми					
- други дългосрочни вземания					
Общо по група III:					
IV. Търговска репутация					
1. Положителна търговска репутация					
2. Отрицателна търговска репутация					
Общо по група IV:					
V. Разходи за бъдещи периоди		239			
Общо по група V:		239			
Общо за раздел A:		1276			


Б. Краткотрайни (краткосрочни) активи			Б. Дългосрочни пасиви		
I. Материални запаси			I. Дългосрочни задължения		
1. Материали	51		1. Задължения към свързани предприятия		
2. Продукция			2. Задължения към финансови предприятия		
3. Стоки			- към банки		
4. Млади животни и животни за уговяване			3. Задължения по търговски заеми		
5. Дребни продуктивни животни			4. Задължения по облигационни заеми		
6. Незавършено производство			5. Отсрочени данъци		
7. Други материални запаси	51		6. Други дългосрочни задължения	1149	
Общо по група I:			Общо за група I	1149	
II. Краткосрочни вземания			II. Приходи за бъдещи периоди и финансираня		
1. Вземания от свързани предприятия			Общо за раздел Б	1149	
2. Вземания от клиенти и доставчици	22		В. Краткосрочни пасиви		
3. Вземания по предоставени търговски заеми			I. Краткосрочни задължения		
4. Съдебни и присъдени вземания			1. Задължения към свързани предприятия		
5. Данъци за възстановяване			2. Задължения към финансови предприятия		
6. Други краткосрочни вземания			- към банки		
Общо по група II:	22		3. Задължения към доставчици и клиенти	112	
III. Краткосрочни финансови активи			4. Задължения по търговски заеми		
1. Финансови активи в свързани предприятия			5. Задължения към персонала	122	
2. Изкупени собствени дългови ценни книжа			6. Задължения към осигурителни предприятия	111	
3. Краткосрочни ценни книжа			7. Данъчни задължения	48	
4. Благородни метали и скъпоценни камъни			8. Други краткосрочни задължения	4	
5. Други краткосрочни финансови активи			9. Провизии		
Общо по група III:			Общо по група I:	397	
IV. Парични средства			II. Приходи за бъдещи периоди и финансираня		
1. Парични средства в брой	84				
2. Парични средства в безсрочни депозити	6				
3. Блокирани парични средства					
4. Парични еквиваленти					
Общо по група IV:	90				
V. Разходи за бъдещи периоди		20			
Общо за раздел Б:	183		Общо за раздел В	397	
Сума на актива (А+Б)	1459		Сума за пасива (А+Б+В)	1459	
В. Условни активи			Г. Условни пасиви		

Дата: 31.03.08

Съставител: *ММ*

Ръководител: *Зянов*

Заверил: Ф. Колев




О Т Ч Е Т ЗА ПРИХОДИТЕ И РАЗХОДИТЕ (двустранен) към 31.12.2007г.					
НАИМЕНОВАНИЕ НА РАЗХОДИТЕ	Сума (хил. лв.)		НАИМЕНОВАНИЕ НА ПРИХОДИТЕ	Сума (хил. лв.)	
	Текуща година	Предходна година		Текуща година	Предходна година
A. Разходи за обичайната дейност			A. Приходи за обичайната дейност		
I. Разходи по икономически елементи			I. Нетни приходи от продажби на:		
1. Разходи за материали	313		- продукция		
2. Разходи за външни услуги	75		- стоки		
3. Разходи за амортизации	35		- материали		
4. Разходи за възнаграждения	761		- услуги	1376	
5. Разходи за осигуровки	266		в т. ч. приходи от посредническа дейност		
6. Други разходи в т.ч.:	5		- услуги на ишлема		
- обезценка на активи			- дълготрайни материални и нематериални активи, наеми (с/ка 704)		
- провизии			от тях наеми		
Общо за група I	1455		- други		
II. Суми с корективен характер			Общо за група I	1376	
1. Балансова стойност на продадените активи (без продукция)			II. Приходи от финансираня в т.ч. от правителството		
2. Разходи за придобиване и ликвидация на дълготрайни активи по стопански начин			III. Финансови приходи		
3. Изменения на запасите от продукция и незавършено производство			1. Приходи от лихви в т.ч.:		
4. Приплоди и прираст на животни			- лихви от свързани предприятия		
5. Други суми с корективен характер			2. Приходи от участия в т.ч.:		
Общо за група II			- от дивиденди		
III. Финансови разходи			3. Положителни разлики от операции с финансови активи и инструменти		
1. Разходи за лихви, в т.ч.:	13		4. Положителни разлики от промяна на валутни курсове		
- лихви към свързани предприятия			5. Други приходи от финансови операции		
2. Отрицателни разлики от операции с финансови активи и инструменти			Общо за група III	1376	
3. Отрицателни разлики от промяна на валутни курсове					
4. Други разходи по финансови операции					
Общо за група III	13				
B. Общо разходи за дейността (I+II+III)	1468		B. Общо приходи от дейността (I+II+III)	1376	
V. Печалба от обичайна дейност			V. Загуба от обичайната дейност	92	
IV. Извънредни разходи			IV. Извънредни приходи		
Г. Общо разходи (B+IV)	1468		Г. Общо приходи (B+IV)	1376	
Д. Счетоводна печалба			Д. Счетоводна загуба	92	
V. Разходи за данъци					
1. Данъци от печалбата					
2. Други					
Е. Печалба (Д - V)			Е. Загуба (Д + V)	92	
Всичко (Г+V+E)	1468		Всичко (Г + E)	1468	

Дата: 31.12.08

Съставител: *[Signature]*

Ръководител: *[Signature]*

Заверил: Ф. Колев



О Т Ч Е Т ЗА ПАРИЧНИТЕ ПОТОЦИ ПО ПРЕКИЯ МЕТОД към 31.12.2007г.

(хил.лв)

Наименование на паричните потоци	Текущ период			Предходен период		
	Постъпления	Плащания	Нетен поток	Постъпления	Плащания	Нетен поток
А. Парични потоци от основна дейност						
1. Парични потоци, свързани с търговски контрагенти	1476	422	1054			
2. Парични потоци, свързани с краткосрочни финансови активи, държани за търговски цели						
3. Парични потоци, свързани с трудови възнаграждения		794	-794			
4. Парични потоци, свързани с лихви, комисионни, дивиденди и други подобни						
5. Парични потоци от положителни и отрицателни валутни курсови разлики						
6. Платени и възстановени данъци върху печалбата						
7. Плащания при разпределения на печалби						
8. Други парични потоци от основна дейност			28			-28
Всичко парични потоци от основна дейност (А)	1476	1244	232			
Б. Парични потоци от инвестиционна дейност						
1. Парични потоци, свързани с дълготрайни активи						
2. Парични потоци, свързани с краткосрочни финансови активи						
3. Парични потоци, свързани с лихви, комисионни, дивиденди и други подобни						
4. Парични потоци от бизнескомбинации - придобивания						
5. Парични потоци от положителни и отрицателни валутни курсови разлики						
6. Други парични потоци от инвестиционна дейност						
Всичко парични потоци от инвестиционна дейност (Б)						
В. Парични потоци от финансова дейност						
1. Парични потоци от емитиране и обратно придобиване на ценни книжа						
2. Парични потоци от допълнителни вноски и връщането им на собствениците	5		5			
3. Парични потоци, свързани с получени или предоставени заеми						
4. Парични потоци от лихви, комисионни, дивиденди и други подобни						
5. Плащания на задължения по лизингови договори			147			-147
6. Парични потоци от положителни и отрицателни валутни курсови разлики						
7. Други парични потоци от финансова дейност						
Всичко парични потоци от финансова дейност (В)	5	147	-142			
Г. Изменение на паричните средства през периода (А+Б+В)	1481	1391	90			
Д. Парични средства в началото на периода						
Е. Парични средства в края на периода						90

Дата: 31.03.08

Съставител: *[Signature]*

Ръководител: *[Signature]*

Заверил: Ф. Колев *[Signature]*

